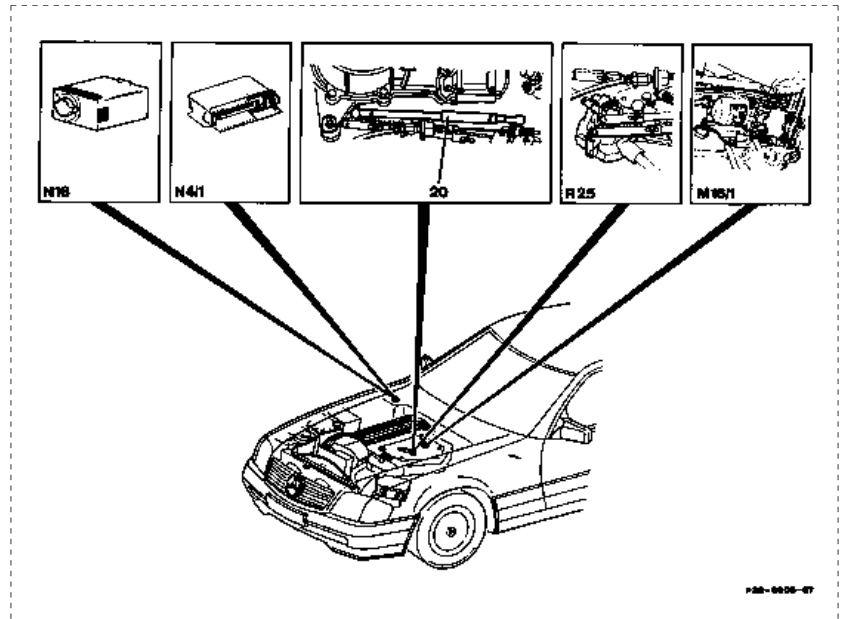


Anordnung der Bauteile im Motorraum
Typ 124, 129 Motor 104

Bild 1

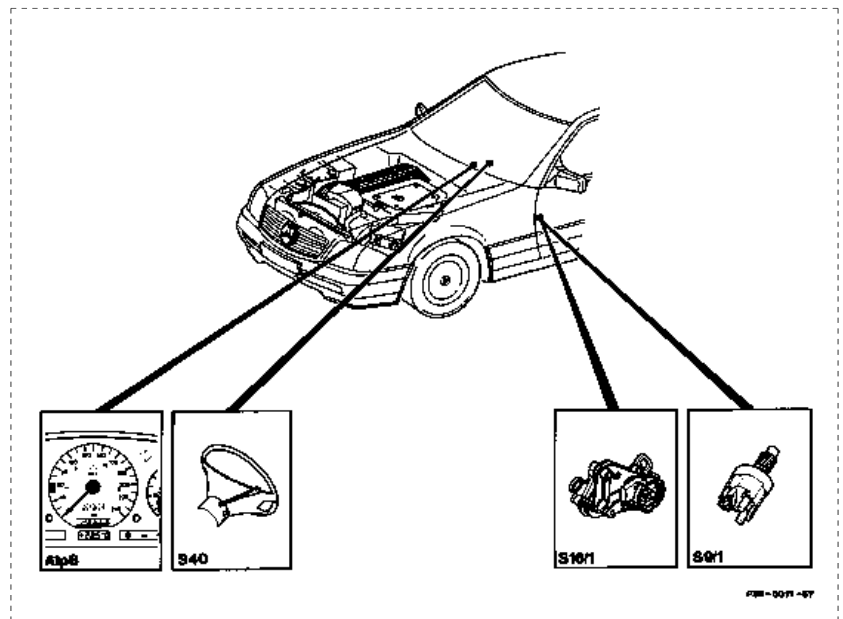
- N4/1 Steuergerät Elektronisches Fahrpedal (EFP)
- N16 Motoraggregate-Steuergerät (MAS)
- M16/1 Stellglied Elektronisches Fahrpedal (EFP)
- R25 Sollwertgeber Elektronisches Fahrpedal (EFP)
- 20 Leerwegstange (Redundanzstange)



Anordnung der Bauteile im Fahrgastraum
Typ 124, 129 Motor 104

Bild 2

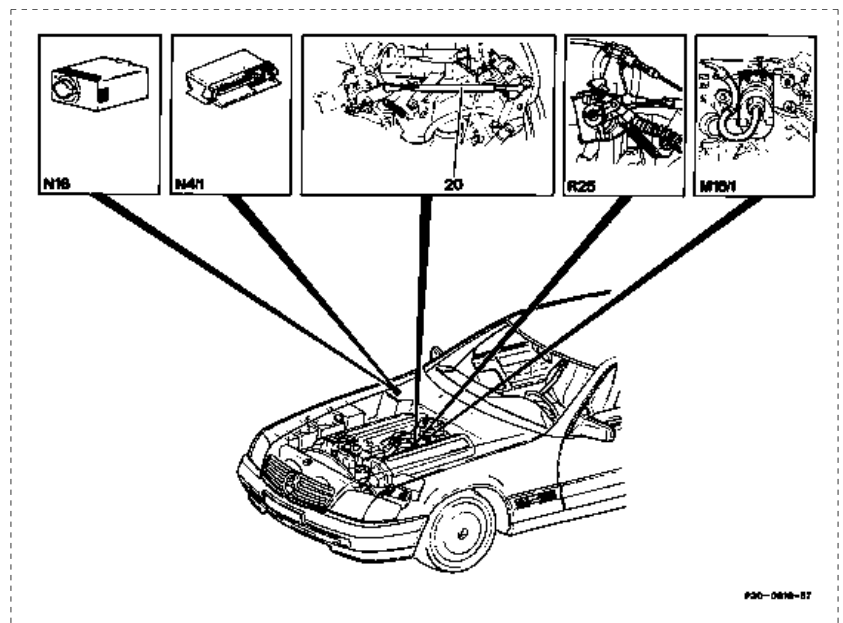
- A1p8 Elektronischer Tachometer
- S9/1 Bremslichtschalter ASD / ASR
- S16/1 Startsperr- und Rückfahrlichtschalter
- S40 Tastschalter Tempomat
- V Verzögern Fixieren
- B Beschleunigen Fixieren
- SP Speicher
- A Ausschalten



**Anordnung der Bauteile im Motorraum
Typ 129 Motor 119**

Bild 3

- N4/1 Steuergerät Elektronisches Fahrpedal (EFP)
- N16 Motoraggregate Steuergerät (MAS)
- M16/1 Stellschalter Elektronisches Fahrpedal (EFP)
- R25 Sollwertgeber Elektronisches Fahrpedal (EFP)
- 20 Leerwegstange (Redundanzstange)



Prüfprogramm - Elektrik Anordnung der Bauteile Elektronisches Fahrpedal (EFP-KE)

**Anordnung der Bauteile im Fahrgastraum
Typ 129 Motor 119**

Bild 4

- A1p8 Elektronischer Tachometer
- S9/1 Bremslichtschalter ASD / ASR
- S16/1 Startsperr- und Rückfahrlichtschalter
- S40 Tastschalter Tempomat
- V Verzögern Fixieren
- B Beschleunigen Fixieren
- SP Speicher
- A Ausschalten

